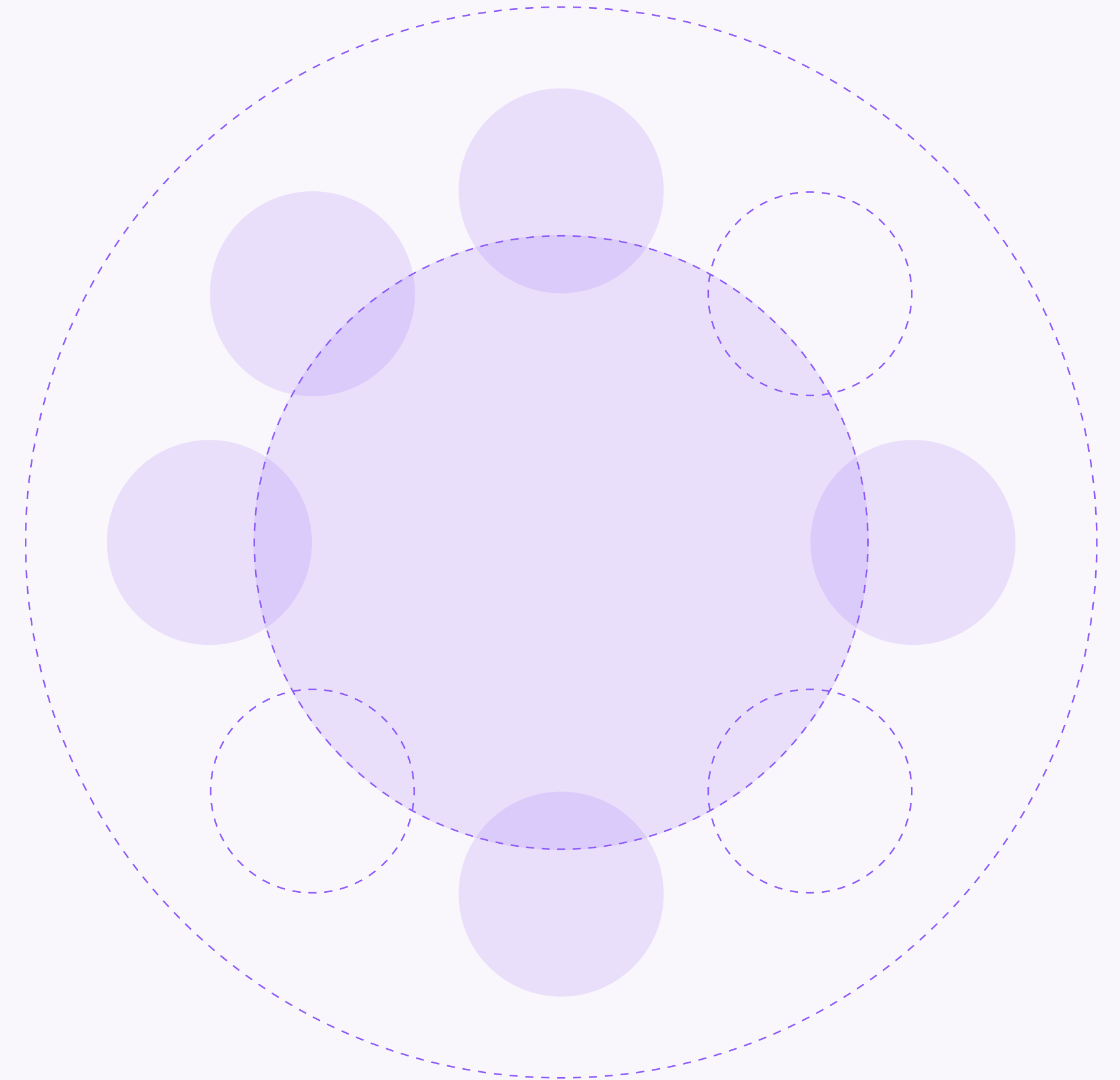



Начало общения



При необходимости родитель может общаться с учителями в учебных чатах не только с сайта электронного дневника, но и в мобильном приложении VK Мессенджер

1. Установите приложение на ваше мобильное устройство, чтобы начать общение

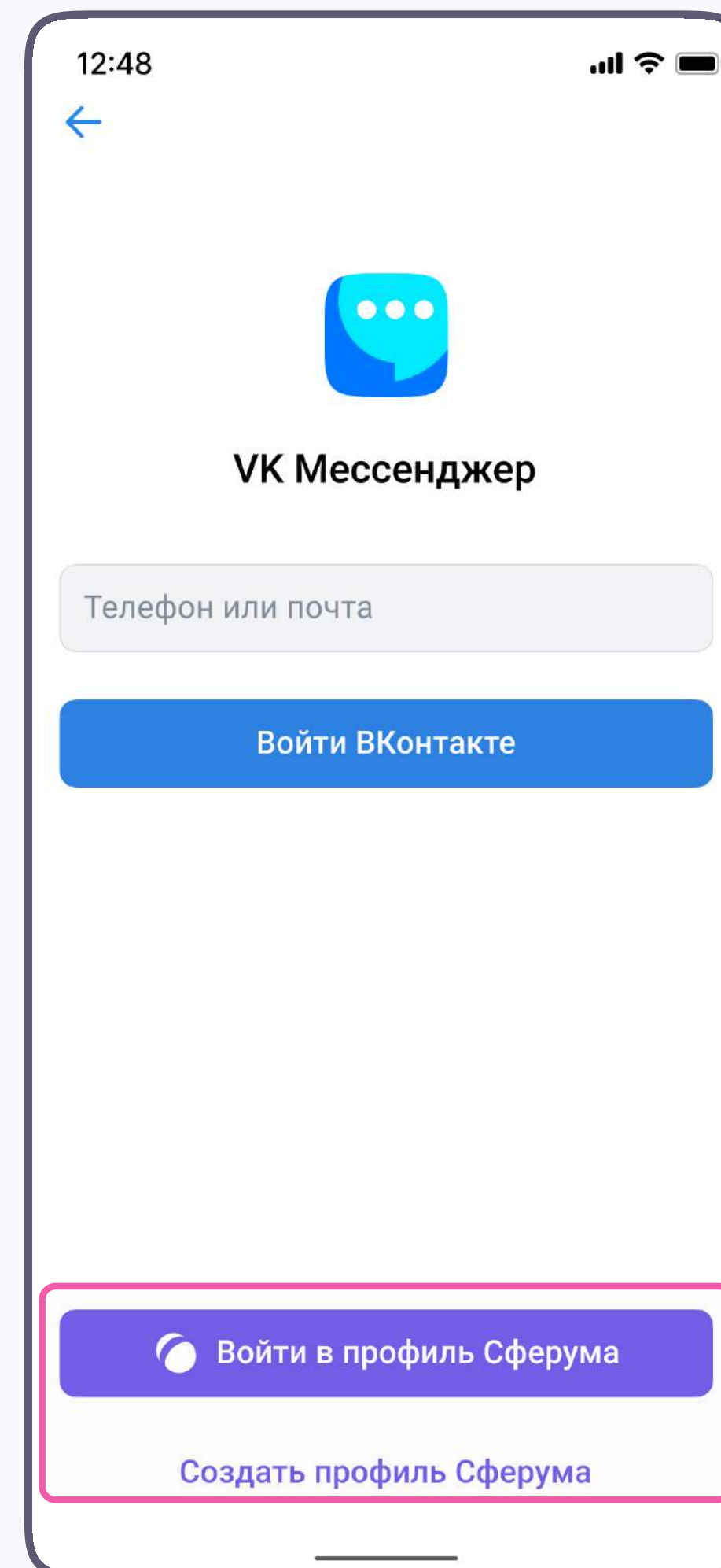
Чтобы в мобильном приложении отображались чаты из электронного дневника, сначала нужно войти в электронный дневник и связать аккаунт с учебным профилем Сферум (См. п. «Связка профилей и переход в VK Мессенджер из электронного журнала на компьютере для учителя»)



2. Нажмите на кнопку «Войти в профиль Сферума», если он у вас уже есть, или «Создать профиль Сферума», если у вас его еще нет

Вход в учебный профиль сферум в мобильном приложении VK Мессенджер происходит так же, как и на компьютере

При регистрации в качестве логина используется номер мобильного телефона



Откроется мессенджер, и вы увидите список чатов, созданных автоматически в электронном дневнике или с помощью учителя. Здесь вы можете общаться с учителями, классным руководителем, другими родителями

По ссылке-приглашению или QR-коду от учителя вы можете присоединиться к новому учебному чату и начать там общение. Перейдите по ссылке, которую отправил вам учитель, а затем нажмите на кнопку «Присоединиться». После этого вы попадёте в чат

